


## Инструкции за употреба на двупътен уретрален Фолиев катетър с балон, СИЛИКОНОВ:

1. Добре измийте ръцете си със сапун и вода или използвайте средство за дезинфекция на ръцете, за да осигурите правилна хигиена.
2. Съберете необходимите материали: двупътен уретрален Фолиев катетър с балон, СИЛИКОНОВ, стерилен лубрикант, спринцовка с физиологичен разтвор, антисептичен разтвор (ако е необходимо), ръкавици.
3. Легнете удобно със сгънати колене и разтворени крака.
4. Поставете стерилни ръкавици, за да поддържате стерилна среда по време на процедурата.

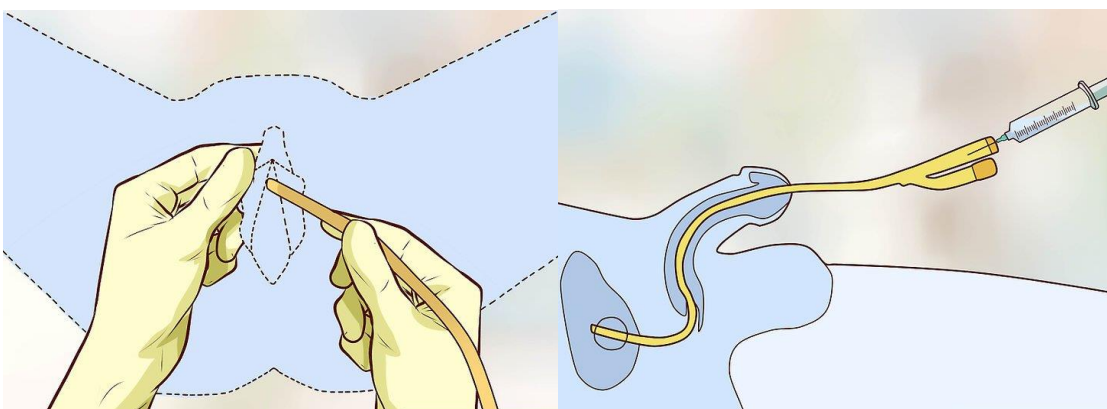


- 5 . Подгответе катетъра, отворете опаковката и го поставете. Задължително, почистете гениталната си област.
- 6 . Намажете края на катетъра със стерилен лубрикант. Нанесете достатъчно количество, за да осигурите плавно навлизане.



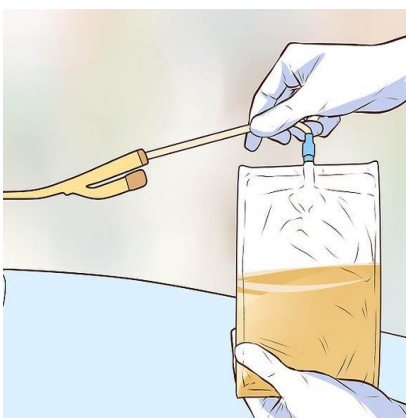
7. Поставете катетъра във входа на уретрата и бавно и нежно го вкарайте. Ако сте мъж, вкарайте катетъра, докато започне да тече урина. Ако сте жена, вкарайте катетъра приблизително на 5-7.5 см или докато започне да тече урина.

8. Когато катетърът е в желаната позиция, надуйте балона, използвайки спринцовка с физиологичен разтвор. Спазвайте указанията на производителя за препоръчителния обем на балона. Надуйте балона бавно и с необходимото количество течност, обикновено 5-10 мл.



9. Нежно издърпайте катетъра, за да се уверите, че балона е здраво прилегал. Трябва да усетите съпротива, когато издърпвате катетъра.

10. Свържете края на катетъра с уринаторната торба , като гарантирате здраво свързване.



12. Уверете се, че уринаторната торба е поставена по-ниско, за да се осигури правилно оттичане на урината.
14. Закрепете катетъра към бедрото или долната част на корема, използвайки устройство за стабилизация на катетъра или лепенка. Това предотвратява случайно отместване.
15. Уверете се, че катетъра не се свива или нагъва, за да позволите правилното оттичане на урината.
16. Ако усетите дискомфорт, кръвотечение или усложнения по време и след катетеризацията, се обърнете към вашия лекуващ.
17. Поддържайте правилната грижа и хигиена на катетъра и системата за оттичане на урина.